



*Ministero dell'Istruzione
dell'Università e della
Ricerca*



**1° Circolo Didattico di Pozzuoli
"Guglielmo Marconi"**

Viale Capomazza, 1
80078 Pozzuoli (NA)
Segreteria: tel e fax 0810082649
E-mail: naee16600e@istruzione.it
Web: www.1circolopozzuoli.it



Polo Qualità



Unione Europea

Prot. n° 2417/A19 del 2 settembre 2016

MONITORAGGIO ESITI A DISTANZA CLASSI QUINTE IN USCITA NELL'A. S. 2012/13



Dalla lettura ed analisi del RAV a. s. 2014/15 è emersa, come criticità, nella sezione: Esiti - Risultati a distanza, che la nostra scuola non monitora gli esiti degli studenti alla fine del terzo anno della scuola secondaria di 1° grado. Ho inoltrato, pertanto, in qualità di Referente per la Valutazione, alla SSS "G. Diano", formale richiesta per visionare gli esiti dell' esame finale delle classi terze dell'a. s. 2015/16, in quanto la quasi totalità dei nostri alunni prosegue gli

studi nel suddetto Istituto. Infatti è risultato che dei **137** alunni delle nostre 7 classi quinte a. s. 2012/13, **124** sono stati ammessi alla scuola secondaria di 2° grado, mentre **13** alunni hanno proseguito gli studi in un altro Istituto di scuola secondaria di 1° grado.

Dalla lettura dei grafici e delle tabelle che seguono si evince che:

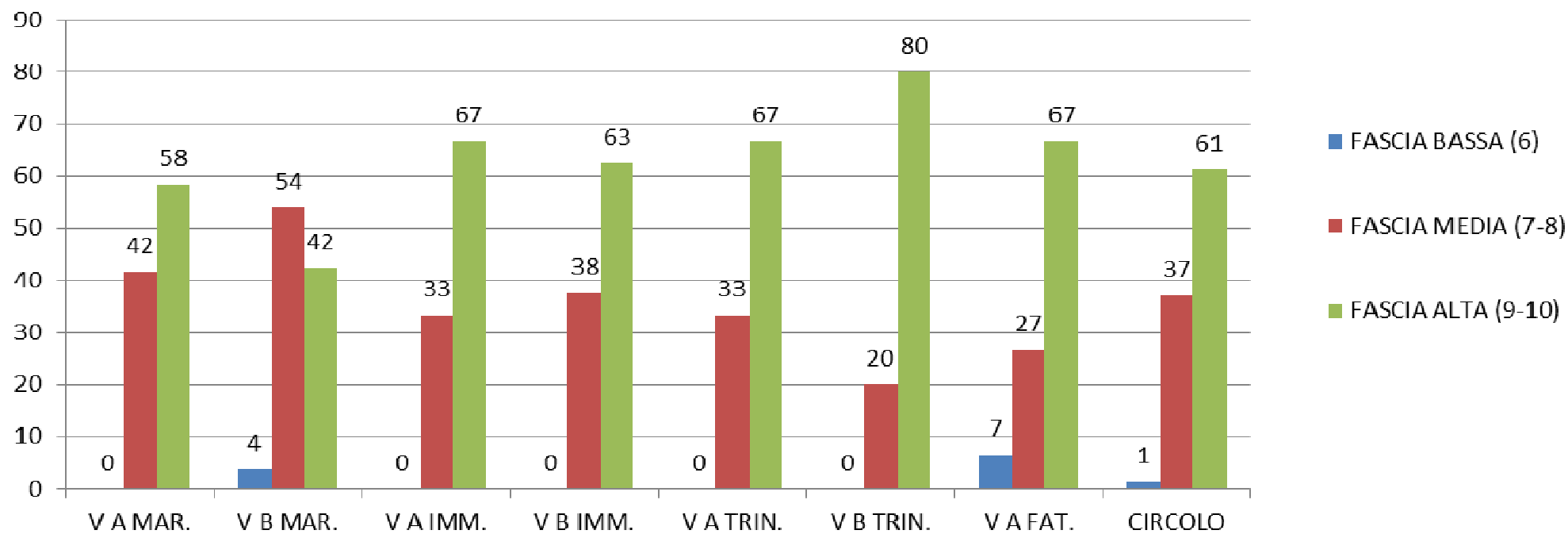
- **IL 56% DEGLI ALUNNI SI È POSIZIONATO IN UNA FASCIA MEDIA (7 – 8);**
- **IL 27% IN UNA FASCIA ALTA (9 – 10);**
- **IL 18% SI È POSIZIONATO IN UNA FASCIA BASSA (6).**

SI CONFERMA, PERTANTO IL **TREND MEDIO - ALTO** DEL NOSTRO ISTITUTO ED, IN PARTICOLARE, SI RILEVANO I 3 **10 E LODE** DELLA 5[^]B DEL PLESSO MARCONI.

FASCIA	VALORI ASSOLUTI								VALORI PERCENTUALI							
	V A MAR.	V B MAR.	V A IMM.	V B IMM.	V A TRIN.	V B TRIN.	V A FAT.	CIRCOLO	V A MAR.	V B MAR.	V A IMM.	V B IMM.	V A TRIN.	V B TRIN.	V A FAT.	CIRCOLO
FASCIA BASSA (6)	0	1	0	0	0	0	1	2	0	4	0	0	0	0	7	1
FASCIA MEDIA (7-8)	10	14	7	9	4	3	4	51	42	54	33	38	33	20	27	37
FASCIA ALTA (9-10)	14	11	14	15	8	12	10	84	58	42	67	63	67	80	67	61
	24	26	21	24	12	15	15									100

VA MAR.	24
VB MAR.	26
VA IMM.	21
VB IMM.	24
VA TRIN.	12
VB TRIN.	15
VA FAT.	15
CIRCOLO	137

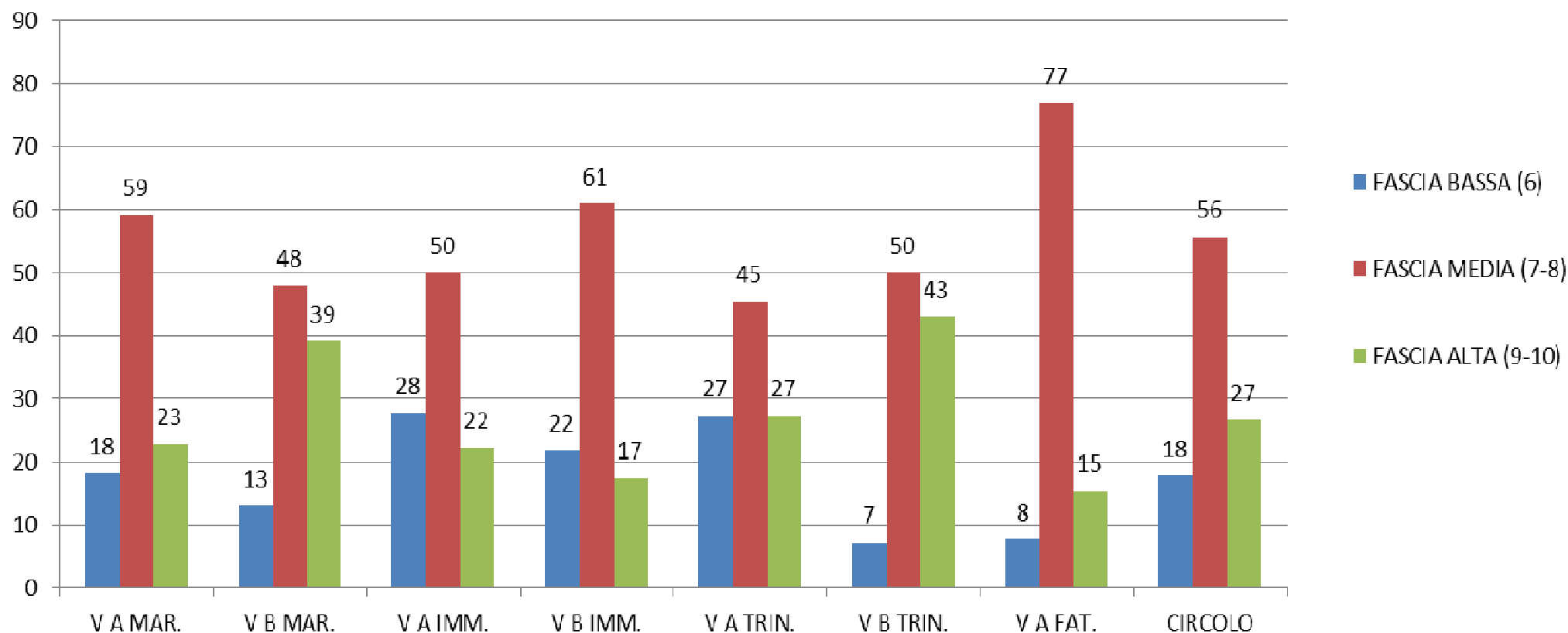
ESITI SCRUTINIO CLASSI QUINTE 2012/13



FASCIA	VALORI ASSOLUTI								VALORI PERCENTUALI							
	VA MAR.	VB MAR.	VA IMM.	VB IMM.	VA TRIN.	VB TRIN.	VA FAT.	CIRCOLO	VA MAR.	VB MAR.	VA IMM.	VB IMM.	VA TRIN.	VB TRIN.	VA FAT.	CIRCOLO
FASCIA BASSA (6)	4	3	5	5	3	1	1	22	18	13	28	22	27	7	8	18
FASCIA MEDIA (7-8)	13	11	9	14	5	7	10	69	59	48	50	61	45	50	77	56
FASCIA ALTA (9-10)	5	9	4	4	3	6	2	33	23	39	22	17	27	43	15	27
	22	23	18	23	11	14	13									100

VA MAR. (24)	22
VB MAR. (26)	23
VA IMM. (21)	18
VB IMM. (24)	23
VA TRIN. (12)	11
VB TRIN. (15)	14
VA FAT. (15)	13
CIRCOLO (137)	124

ESITI SCRUTINIO SSS "G. DIANO" POZZUOLI CLASSI TERZE 2015/16



ESITI CLASSI TERZE A. S. 2015/16 (EX QUINTE A.S. 2012/13)		
D I A N O	18%	fascia alta (10-9)
	56%	fascia media (8-7)
	27%	fascia bassa (6)
124 ALUNNI		

ESITI QUINTE A.S. 2012/13		
O F O C C I C	61%	fascia alta (10-9)
	37%	fascia media (8-7)
	1%	fascia bassa (6)
137 ALUNNI		

Correlazione tra voto della nostra scuola e quello della SSS “G. Diano”

La correlazione rappresenta il livello di concordanza tra due misure messe a confronto: il voto dello scrutinio di quinta e il voto dell’esame finale della scuola secondaria di 1° grado.

Più la correlazione è alta, maggiore sarà la concordanza tra le due misure confrontate.

I livelli di correlazione categorizzati sono i seguenti (in ordine crescente): scarsamente significativa; medio-bassa; media; medio-alta; forte.

Correlazione tra voto della classe e quello della SSS “G. Diano”

VA MARCONI

media

VB MARCONI

medio-alta

VA IMMACOLATA

medio-bassa

VB IMMACOLATA

medio-bassa

VA TRINCONE

medio-bassa


VB TRINCONE

medio-alta

VA FATALE

forte

Considerazioni finali



Il grado di correlazione risulta **FORTE** per la classe:

- V^A A FATALE pertanto la valutazione dei docenti risulta fortemente in linea con gli esiti della scuola secondaria;

Il grado di correlazione risulta **MEDIO – ALTO** per le classi:

- V^A B MARCONI - V^A B TRINCONE - pertanto la valutazione dei docenti risulta in linea con gli esiti della scuola secondaria;

Il grado di correlazione risulta **MEDIO** per le classi:

- V^A A MARCONI - pertanto la valutazione dei docenti risulta abbastanza in linea con gli esiti della scuola secondaria;

Il grado di correlazione risulta MEDIO - BASSO per le classi:

- V^ A/B IMMACOLATA - V^ A TRINCONE risulta quasi in linea con gli esiti della scuola secondaria.

Pozzuoli, 2 settembre 2016

F.to La Referente per la Valutazione

Guglielmo Maria